


REGISTRO APP CLUB M.R.



Paso 1:

Descárgate en tu teléfono móvil la App «Mi Centro»



Paso 2:

Tras la descarga al abrir la App te solicitará el nombre del Club. Escribe en minúsculas y sin espacios:

monterozas





Paso 3:

Permite el envío de notificaciones. En ese caso recibirás notificaciones importantes sobre tus clases, actividades, partidos, competiciones, etc

Paso 4:

Pulsa en «Regístrate aquí»



Paso 5:

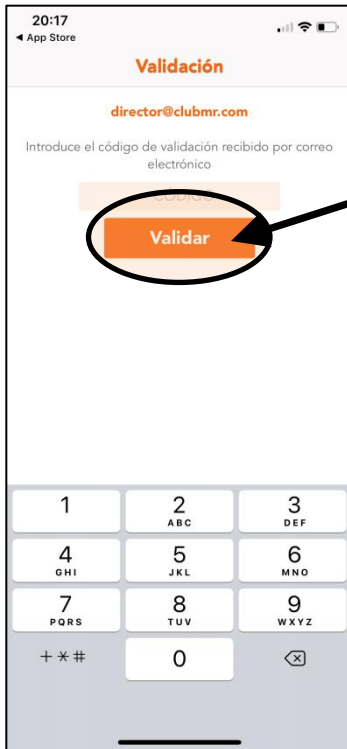
Rellena los datos personales del alumno/a *



* Importante:

Para las familias con más de un miembro en la Escuela o utilizando los servicios del Club, recomendamos dar de alta a uno y posteriormente solicitarnos por mail (tenis@clubmr.com

o padel@clubmr.com) que demos de alta al resto. De esa forma desde un único acceso podrás controlar todos los miembros de la familia.



Paso 6:

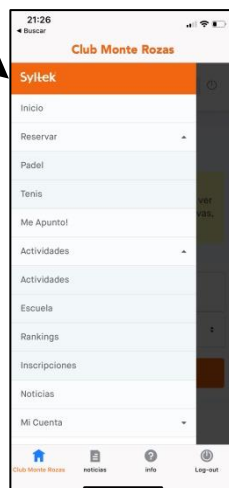
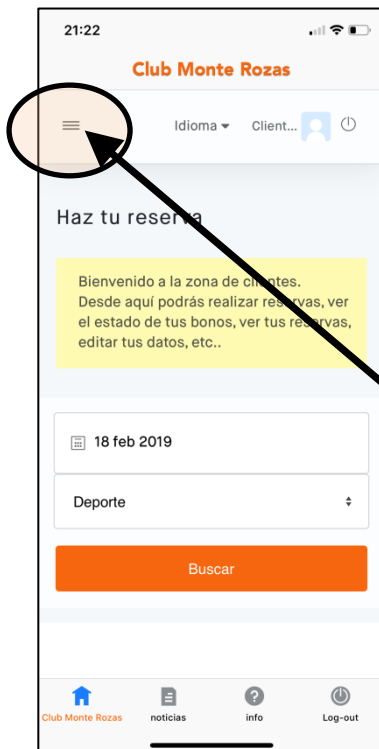
Escribe el código de validación que habrás recibido en el correo electrónico especificado en el registro y pulsa «Validar»

Paso 7:
Introduce una contraseña y pulsa «Confirmar»



Paso 8:

Lo conseguiste!!!!
Ya puedes acceder a todos nuestros servicios.



Desde el menú de la izquierda podrás ver todas las opciones disponibles. Para recibir notificaciones te recomendamos cerrar la APP sin pulsar «Log-out»